

①金生通り

■詳細(大分類及び細分類)

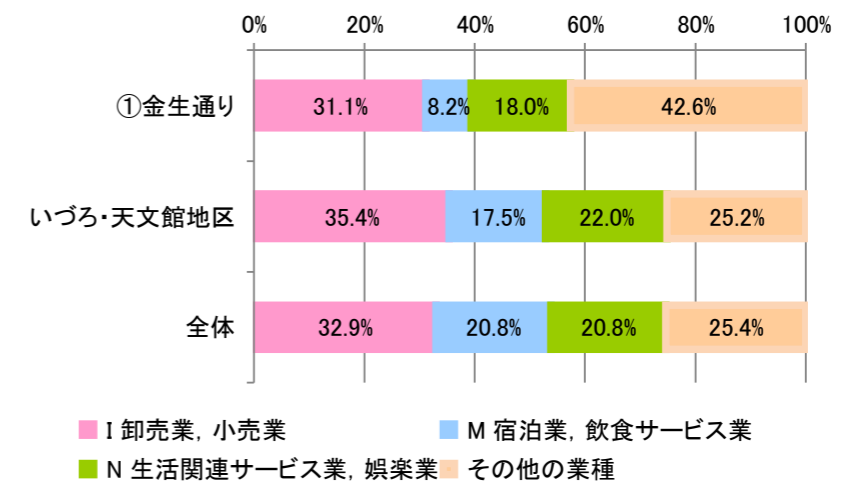
	①金生通り	
	店舗数	構成比
I 卸売業, 小売業	38	31.1%
1 婦人服小売業	1	0.8%
2 菓子小売業	2	1.6%
3 時計・眼鏡・光学機械小売業		
4 洋品雑貨・小間物小売業	2	1.6%
5 男子服小売業		
6 コンビニエンスストア	2	1.6%
7 化粧品小売業	1	0.8%
8 電気機械器具小売業(中古品を除く)		
9 パン小売業(製造小売)	1	0.8%
10 ジュエリー製品小売業	1	0.8%
11 調剤薬局	1	0.8%
12 中古品小売業(骨とう品を除く)	1	0.8%
13 靴小売業		
14 ドラッグストア		
15 花・植木小売業	1	0.8%
16 かばん・袋物小売業		
17 料理品小売業		
18 医薬品小売業	2	1.6%
19 酒小売業		
20 下着類小売業		
21 茶類小売業	1	0.8%
22 呉服・服地小売業	1	0.8%
23 寝具小売業	1	0.8%
24 宗教用具小売業		
25 乾物小売業	1	0.8%
26 自動販売機による小売業		
27 野菜小売業		
28 豆腐・かまぼこ等加工食品小売業	1	0.8%
29 百貨店, 総合スーパー	1	0.8%
30 スポーツ用品小売業		
31 がん具・娯楽用品小売業		
32 写真機・写真材料小売業		
33 陶磁器・ガラス器小売業		
34 書籍・雑誌小売業		
35 果実小売業		
36 家具小売業		
37 履物小売業		
38 金物小売業		
39 紙・文房具小売業		
40 骨とう品小売業		
41 楽器小売業		
42 飲料小売業		
43 医療用機械器具卸売業	1	0.8%
44 婦人・子供服卸売業		
45 子供服小売業		

	①金生通り	
	店舗数	構成比
46 自動車(新車)小売業	1	0.8%
47 他に分類されないその他の小売業	5	4.1%
48 主として管理事務を行う本社等	7	5.7%
49 その他の各種商品小売業	1	0.8%
50 他に分類されない織物・衣服・身の回り品小売業	1	0.8%
51 他に分類されない飲食料品小売業	1	0.8%
52 その他の機械器具小売業		
M 宿泊業, 飲食サービス業	10	8.2%
1 喫茶店	4	3.3%
2 酒場, ビアホール		
3 バー, キャバレー, ナイトクラブ		
4 日本料理店	1	0.8%
5 ラーメン店	1	0.8%
6 食堂, レストラン		
7 焼肉店		
8 そば・うどん店		
9 旅館, ホテル	1	0.8%
10 ハンバーガー店		
11 すし店		
12 中華料理店		
13 持ち帰り飲食サービス業		
14 その他の専門料理店		
15 他に分類されない飲食店	2	1.6%
16 主として管理事務を行う本社等	1	0.8%
17 その他の管理, 補助的経済活動を行う事業所		
N 生活関連サービス業, 娯楽業	22	18.0%
1 美容業	7	5.7%
2 エステティック業	8	6.6%
3 フィットネスクラブ		
4 リラクゼーション業		
5 ネイルサービス業		
6 理容業		
7 旅行業	1	0.8%
8 カラオケボックス業		
9 パチンコホール		
10 結婚相談業, 結婚式場紹介業	1	0.8%
11 洗濯物取次業		
12 写真現像・焼付業		
13 ゲームセンター		
14 衣服裁縫修理業		
15 映画館		
16 他に分類されない洗濯・理容・美容・浴場業	2	1.6%
17 他に分類されないその他の生活関連サービス業	2	1.6%
18 他に分類されない娯楽業		
19 主として管理事務を行う本社等	1	0.8%
20 娯楽に付随するサービス業		

	①金生通り	
	店舗数	構成比
その他の業種	52	42.6%
C 鉱業, 採石業, 砂利採取業		
D 建設業		
E 製造業	5	4.1%
F 電気・ガス・熱供給・水道業		
G 情報通信業	4	3.3%
H 運輸業, 郵便業		
J 金融業, 保険業	6	4.9%
K 不動産業, 物品賃貸業	5	4.1%
L 学術研究, 専門・技術サービス業	7	5.7%
O 教育, 学習支援業	2	1.6%
P 医療, 福祉	7	5.7%
Q 複合サービス事業		
R サービス業(他に分類されないもの)	13	10.7%
S 公務(他に分類されるものを除く)	2	1.6%
T 分類不能の産業	1	0.8%
小計(※1)	122	100.0%
空き店舗(※2)	30	
合計	152	

※1 構成比は、小数点以下第2位を四捨五入しているため小計及び業種別合計が100%とならない場合がある。

※2 2階以上の空き店舗も含む。



②中町ベルク

■詳細(大分類及び細分類)

23

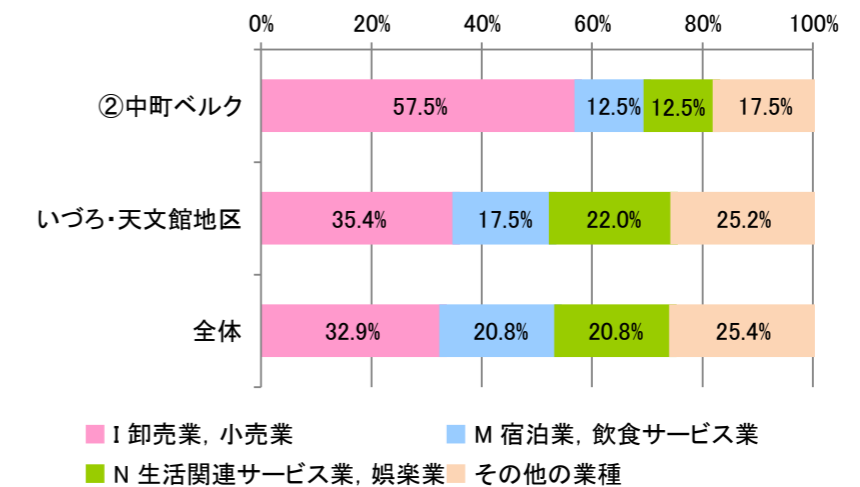
	②中町ベルク	
	店舗数	構成比
I 卸売業, 小売業	23	57.5%
1 婦人服小売業	6	15.0%
2 菓子小売業		
3 時計・眼鏡・光学機械小売業	3	7.5%
4 洋品雑貨・小間物小売業	1	2.5%
5 男子服小売業		
6 コンビニエンスストア		
7 化粧品小売業	1	2.5%
8 電気機械器具小売業(中古品を除く)		
9 パン小売業(製造小売)	1	2.5%
10 ジュエリー製品小売業		
11 調剤薬局		
12 中古品小売業(骨とう品を除く)		
13 靴小売業		
14 ドラッグストア		
15 花・植木小売業		
16 かばん・袋物小売業	1	2.5%
17 料理品小売業		
18 医薬品小売業	1	2.5%
19 酒小売業	1	2.5%
20 下着類小売業		
21 茶類小売業		
22 呉服・服地小売業		
23 寝具小売業		
24 宗教用具小売業	2	5.0%
25 乾物小売業		
26 自動販売機による小売業		
27 野菜小売業		
28 豆腐・かまぼこ等加工食品小売業		
29 百貨店, 総合スーパー		
30 スポーツ用品小売業		
31 がん具・娯楽用品小売業	1	2.5%
32 写真機・写真材料小売業		
33 陶磁器・ガラス器小売業		
34 書籍・雑誌小売業		
35 果実小売業		
36 家具小売業		
37 履物小売業		
38 金物小売業		
39 紙・文房具小売業		
40 骨とう品小売業		
41 楽器小売業		
42 飲料小売業		
43 医療用機械器具卸売業		
44 婦人・子供服卸売業	1	2.5%
45 子供服小売業		

	②中町ベルク	
	店舗数	構成比
46 自動車(新車)小売業		
47 他に分類されないその他の小売業	1	2.5%
48 主として管理事務を行う本社等		
49 その他の各種商品小売業		
50 他に分類されない織物・衣服・身の回り品小売業	2	5.0%
51 他に分類されない飲食料品小売業	1	2.5%
52 その他の機械器具小売業		
M 宿泊業, 飲食サービス業	5	12.5%
1 喫茶店	3	7.5%
2 酒場, ビアホール		
3 バー, キャバレー, ナイトクラブ		
4 日本料理店		
5 ラーメン店		
6 食堂, レストラン		
7 焼肉店		
8 そば・うどん店		
9 旅館, ホテル		
10 ハンバーガー店	1	2.5%
11 すし店		
12 中華料理店		
13 持ち帰り飲食サービス業		
14 その他の専門料理店	1	2.5%
15 他に分類されない飲食店		
16 主として管理事務を行う本社等		
17 その他の管理, 補助的経済活動を行う事業所		
N 生活関連サービス業, 娯楽業	5	12.5%
1 美容業	1	2.5%
2 エステティック業	2	5.0%
3 フィットネスクラブ		
4 リラクゼーション業	1	2.5%
5 ネイルサービス業		
6 理容業		
7 旅行業		
8 カラオケボックス業		
9 パチンコホール		
10 結婚相談業, 結婚式場紹介業		
11 洗濯物取次業		
12 写真現像・焼付業		
13 ゲームセンター		
14 衣服裁縫修理業		
15 映画館		
16 他に分類されない洗濯・理容・美容・浴場業	1	2.5%
17 他に分類されないその他の生活関連サービス業		
18 他に分類されない娯楽業		
19 主として管理事務を行う本社等		
20 娯楽に附帯するサービス業		

	②中町ベルク	
	店舗数	構成比
その他の業種	7	17.5%
C 鉱業, 採石業, 砂利採取業		
D 建設業		
E 製造業		
F 電気・ガス・熱供給・水道業		
G 情報通信業		
H 運輸業, 郵便業		
J 金融業, 保険業		
K 不動産業, 物品賃貸業	2	5.0%
L 学術研究, 専門・技術サービス業	1	2.5%
O 教育, 学習支援業	1	2.5%
P 医療, 福祉	1	2.5%
Q 複合サービス事業		
R サービス業(他に分類されないもの)	2	5.0%
S 公務(他に分類されるものを除く)		
T 分類不能の産業		
小計(※1)	40	100.0%
空き店舗(※2)	10	
合計	50	

※1 構成比は、小数点以下第2位を四捨五入しているため小計及び業種別合計が100%とならない場合がある。

※2 2階以上の空き店舗も含む。



③中町コア・モール

■詳細(大分類及び細分類)

14

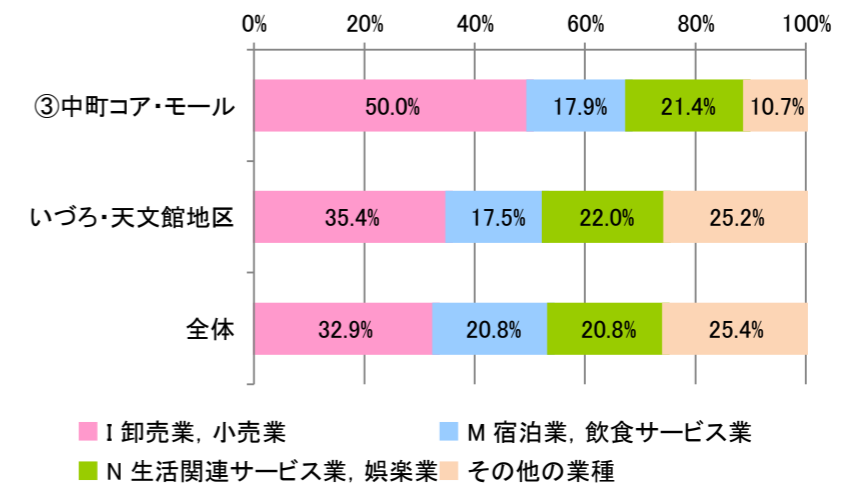
	③中町コア・モール	
	店舗数	構成比
I 卸売業, 小売業	14	50.0%
1 婦人服小売業	7	25.0%
2 菓子小売業	2	7.1%
3 時計・眼鏡・光学機械小売業		
4 洋品雑貨・小間物小売業	2	7.1%
5 男子服小売業	1	3.6%
6 コンビニエンスストア		
7 化粧品小売業		
8 電気機械器具小売業(中古品を除く)		
9 パン小売業(製造小売)		
10 ジュエリー製品小売業	1	3.6%
11 調剤薬局		
12 中古品小売業(骨とう品を除く)	1	3.6%
13 靴小売業		
14 ドラッグストア		
15 花・植木小売業		
16 かばん・袋物小売業		
17 料理品小売業		
18 医薬品小売業		
19 酒小売業		
20 下着類小売業		
21 茶類小売業		
22 呉服・服地小売業		
23 寝具小売業		
24 宗教用具小売業		
25 乾物小売業		
26 自動販売機による小売業		
27 野菜小売業		
28 豆腐・かまぼこ等加工食品小売業		
29 百貨店, 総合スーパー		
30 スポーツ用品小売業		
31 がん具・娯楽用品小売業		
32 写真機・写真材料小売業		
33 陶磁器・ガラス器小売業		
34 書籍・雑誌小売業		
35 果実小売業		
36 家具小売業		
37 履物小売業		
38 金物小売業		
39 紙・文房具小売業		
40 骨とう品小売業		
41 楽器小売業		
42 飲料小売業		
43 医療用機械器具卸売業		
44 婦人・子供服卸売業		
45 子供服小売業		

	③中町コア・モール	
	店舗数	構成比
46 自動車(新車)小売業		
47 他に分類されないその他の小売業		
48 主として管理事務を行う本社等		
49 その他の各種商品小売業		
50 他に分類されない織物・衣服・身の回り品小売業		
51 他に分類されない飲食料品小売業		
52 その他の機械器具小売業		
M 宿泊業, 飲食サービス業	5	17.9%
1 喫茶店	3	10.7%
2 酒場, ビアホール		
3 バー, キャバレー, ナイトクラブ		
4 日本料理店	1	3.6%
5 ラーメン店		
6 食堂, レストラン		
7 焼肉店		
8 そば・うどん店		
9 旅館, ホテル		
10 ハンバーガー店		
11 すし店		
12 中華料理店		
13 持ち帰り飲食サービス業		
14 その他の専門料理店	1	3.6%
15 他に分類されない飲食店		
16 主として管理事務を行う本社等		
17 その他の管理, 補助的経済活動を行う事業所		
N 生活関連サービス業, 娯楽業	6	21.4%
1 美容業	1	3.6%
2 エステティック業	1	3.6%
3 フィットネスクラブ	2	7.1%
4 リラクゼーション業	1	3.6%
5 ネイルサービス業	1	3.6%
6 理容業		
7 旅行業		
8 カラオケボックス業		
9 パチンコホール		
10 結婚相談業, 結婚式場紹介業		
11 洗濯物取次業		
12 写真現像・焼付業		
13 ゲームセンター		
14 衣服裁縫修理業		
15 映画館		
16 他に分類されない洗濯・理容・美容・浴場業		
17 他に分類されないその他の生活関連サービス業		
18 他に分類されない娯楽業		
19 主として管理事務を行う本社等		
20 娯楽に付随するサービス業		

	③中町コア・モール	
	店舗数	構成比
その他の業種	3	10.7%
C 鉱業, 採石業, 砂利採取業		
D 建設業		
E 製造業		
F 電気・ガス・熱供給・水道業		
G 情報通信業		
H 運輸業, 郵便業		
J 金融業, 保険業		
K 不動産業, 物品賃貸業	1	3.6%
L 学術研究, 専門・技術サービス業	1	3.6%
O 教育, 学習支援業		
P 医療, 福祉	1	3.6%
Q 複合サービス事業		
R サービス業(他に分類されないもの)		
S 公務(他に分類されるものを除く)		
T 分類不能の産業		
小計(※1)	28	100.0%
空き店舗(※2)	4	
合計	32	

※1 構成比は、小数点以下第2位を四捨五入しているため小計及び業種別合計が100%とならない場合がある。

※2 2階以上の空き店舗も含む。



④納屋通り

■詳細(大分類及び細分類)

31

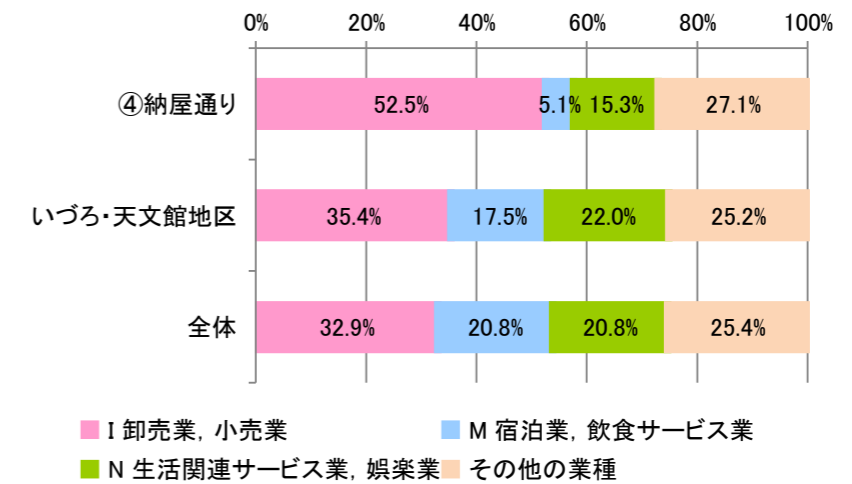
	④納屋通り	
	店舗数	構成比
I 卸売業, 小売業	31	52.5%
1 婦人服小売業	5	8.5%
2 菓子小売業	2	3.4%
3 時計・眼鏡・光学機械小売業		
4 洋品雑貨・小間物小売業	1	1.7%
5 男子服小売業	1	1.7%
6 コンビニエンスストア		
7 化粧品小売業	1	1.7%
8 電気機械器具小売業(中古品を除く)		
9 パン小売業(製造小売)		
10 ジュエリー製品小売業	1	1.7%
11 調剤薬局	1	1.7%
12 中古品小売業(骨とう品を除く)		
13 靴小売業	2	3.4%
14 ドラッグストア	1	1.7%
15 花・植木小売業	1	1.7%
16 かばん・袋物小売業	1	1.7%
17 料理品小売業		
18 医薬品小売業		
19 酒小売業		
20 下着類小売業		
21 茶類小売業		
22 呉服・服地小売業		
23 寝具小売業		
24 宗教用具小売業	1	1.7%
25 乾物小売業	2	3.4%
26 自動販売機による小売業		
27 野菜小売業	2	3.4%
28 豆腐・かまぼこ等加工食品小売業		
29 百貨店, 総合スーパー		
30 スポーツ用品小売業		
31 がん具・娯楽用品小売業		
32 写真機・写真材料小売業		
33 陶磁器・ガラス器小売業	1	1.7%
34 書籍・雑誌小売業		
35 果実小売業		
36 家具小売業		
37 履物小売業		
38 金物小売業		
39 紙・文房具小売業		
40 骨とう品小売業		
41 楽器小売業		
42 飲料小売業		
43 医療用機械器具卸売業		
44 婦人・子供服卸売業		
45 子供服小売業		

	④納屋通り	
	店舗数	構成比
46 自動車(新車)小売業		
47 他に分類されないその他の小売業		
48 主として管理事務を行う本社等	3	5.1%
49 その他の各種商品小売業	2	3.4%
50 他に分類されない織物・衣服・身の回り品小売業		
51 他に分類されない飲食料品小売業	2	3.4%
52 その他の機械器具小売業	1	1.7%
M 宿泊業, 飲食サービス業	3	5.1%
1 喫茶店	3	5.1%
2 酒場, ビアホール		
3 バー, キャバレー, ナイトクラブ		
4 日本料理店		
5 ラーメン店		
6 食堂, レストラン		
7 焼肉店		
8 そば・うどん店		
9 旅館, ホテル		
10 ハンバーガー店		
11 すし店		
12 中華料理店		
13 持ち帰り飲食サービス業		
14 その他の専門料理店		
15 他に分類されない飲食店		
16 主として管理事務を行う本社等		
17 その他の管理, 補助的経済活動を行う事業所		
N 生活関連サービス業, 娯楽業	9	15.3%
1 美容業	3	5.1%
2 エステティック業	4	6.8%
3 フィットネスクラブ		
4 リラクゼーション業		
5 ネイルサービス業		
6 理容業		
7 旅行業	1	1.7%
8 カラオケボックス業		
9 パチンコホール		
10 結婚相談業, 結婚式場紹介業		
11 洗濯物取次業		
12 写真現像・焼付業		
13 ゲームセンター		
14 衣服裁縫修理業		
15 映画館		
16 他に分類されない洗濯・理容・美容・浴場業	1	1.7%
17 他に分類されないその他の生活関連サービス業		
18 他に分類されない娯楽業		
19 主として管理事務を行う本社等		
20 娯楽に付随するサービス業		

	④納屋通り	
	店舗数	構成比
その他の業種	16	27.1%
C 鉱業, 採石業, 砂利採取業		
D 建設業		
E 製造業		
F 電気・ガス・熱供給・水道業		
G 情報通信業	1	1.7%
H 運輸業, 郵便業		
J 金融業, 保険業		
K 不動産業, 物品賃貸業	3	5.1%
L 学術研究, 専門・技術サービス業	5	8.5%
O 教育, 学習支援業	1	1.7%
P 医療, 福祉	4	6.8%
Q 複合サービス事業		
R サービス業(他に分類されないもの)	2	3.4%
S 公務(他に分類されるものを除く)		
T 分類不能の産業		
小計(※1)	59	100.0%
空き店舗(※2)	33	
合計	92	

※1 構成比は、小数点以下第2位を四捨五入しているため小計及び業種別合計が100%とならない場合がある。

※2 2階以上の空き店舗も含む。



⑤照国表参道

■詳細(大分類及び細分類)

28

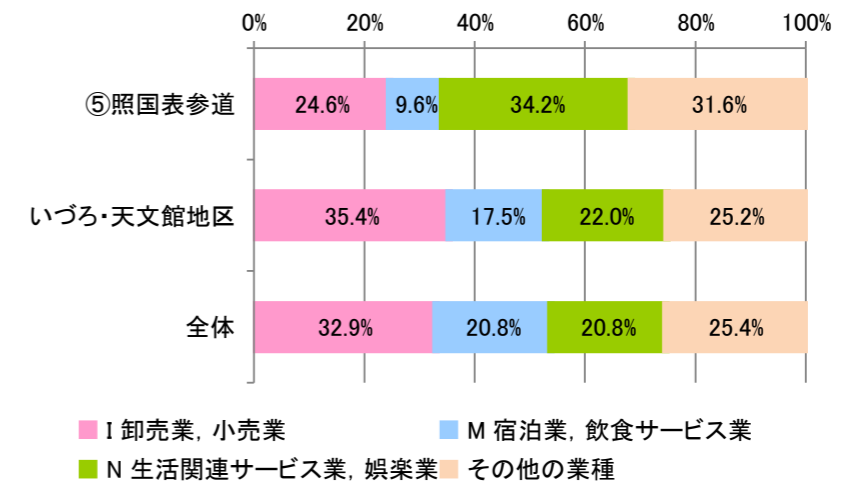
	⑤照国表参道	
	店舗数	構成比
I 卸売業, 小売業	28	24.6%
1 婦人服小売業	8	7.0%
2 菓子小売業		
3 時計・眼鏡・光学機械小売業	1	0.9%
4 洋品雑貨・小間物小売業	1	0.9%
5 男子服小売業	3	2.6%
6 コンビニエンスストア		
7 化粧品小売業		
8 電気機械器具小売業(中古品を除く)	1	0.9%
9 パン小売業(製造小売)		
10 ジュエリー製品小売業	1	0.9%
11 調剤薬局		
12 中古品小売業(骨とう品を除く)	2	1.8%
13 靴小売業		
14 ドラッグストア		
15 花・植木小売業		
16 かばん・袋物小売業	1	0.9%
17 料理品小売業		
18 医薬品小売業		
19 酒小売業		
20 下着類小売業		
21 茶類小売業	1	0.9%
22 呉服・服地小売業	1	0.9%
23 寝具小売業		
24 宗教用具小売業		
25 乾物小売業		
26 自動販売機による小売業		
27 野菜小売業		
28 豆腐・かまぼこ等加工食品小売業		
29 百貨店, 総合スーパー		
30 スポーツ用品小売業		
31 がん具・娯楽用品小売業		
32 写真機・写真材料小売業		
33 陶磁器・ガラス器小売業		
34 書籍・雑誌小売業		
35 果実小売業		
36 家具小売業		
37 履物小売業		
38 金物小売業	1	0.9%
39 紙・文房具小売業		
40 骨とう品小売業		
41 楽器小売業	1	0.9%
42 飲料小売業		
43 医療用機械器具卸売業		
44 婦人・子供服卸売業		
45 子供服小売業		

	⑤照国表参道	
	店舗数	構成比
46 自動車(新車)小売業		
47 他に分類されないその他の小売業	3	2.6%
48 主として管理事務を行う本社等		
49 その他の各種商品小売業	2	1.8%
50 他に分類されない織物・衣服・身の回り品小売業	1	0.9%
51 他に分類されない飲食料品小売業		
52 その他の機械器具小売業		
M 宿泊業, 飲食サービス業	11	9.6%
1 喫茶店	2	1.8%
2 酒場, ビアホール	1	0.9%
3 バー, キャバレー, ナイトクラブ	2	1.8%
4 日本料理店		
5 ラーメン店		
6 食堂, レストラン	1	0.9%
7 焼肉店		
8 そば・うどん店	1	0.9%
9 旅館, ホテル		
10 ハンバーガー店		
11 すし店		
12 中華料理店		
13 持ち帰り飲食サービス業	1	0.9%
14 その他の専門料理店	3	2.6%
15 他に分類されない飲食店		
16 主として管理事務を行う本社等		
17 その他の管理, 補助的経済活動を行う事業所		
N 生活関連サービス業, 娯楽業	39	34.2%
1 美容業	19	16.7%
2 エステティック業	1	0.9%
3 フィットネスクラブ	3	2.6%
4 リラクゼーション業	4	3.5%
5 ネイルサービス業	1	0.9%
6 理容業	1	0.9%
7 旅行業		
8 カラオケボックス業		
9 パチンコホール	1	0.9%
10 結婚相談業, 結婚式場紹介業		
11 洗濯物取次業		
12 写真現像・焼付業	1	0.9%
13 ゲームセンター		
14 衣服裁縫修理業		
15 映画館	1	0.9%
16 他に分類されない洗濯・理容・美容・浴場業	3	2.6%
17 他に分類されないその他の生活関連サービス業	1	0.9%
18 他に分類されない娯楽業	3	2.6%
19 主として管理事務を行う本社等		
20 娯楽に付随するサービス業		

	⑤照国表参道	
	店舗数	構成比
その他の業種	36	31.6%
C 鉱業, 採石業, 砂利採取業		
D 建設業		
E 製造業		
F 電気・ガス・熱供給・水道業		
G 情報通信業	1	0.9%
H 運輸業, 郵便業	1	0.9%
J 金融業, 保険業	2	1.8%
K 不動産業, 物品賃貸業	6	5.3%
L 学術研究, 専門・技術サービス業	5	4.4%
O 教育, 学習支援業	5	4.4%
P 医療, 福祉	8	7.0%
Q 複合サービス事業	1	0.9%
R サービス業(他に分類されないもの)	7	6.1%
S 公務(他に分類されるものを除く)		
T 分類不能の産業		
小計(※1)	114	100.0%
空き店舗(※2)	29	
合計	143	

※1 構成比は、小数点以下第2位を四捨五入しているため小計及び業種別合計が100%とならない場合がある。

※2 2階以上の空き店舗も含む。



⑥天文館パークアベニュー

■詳細(大分類及び細分類)

14

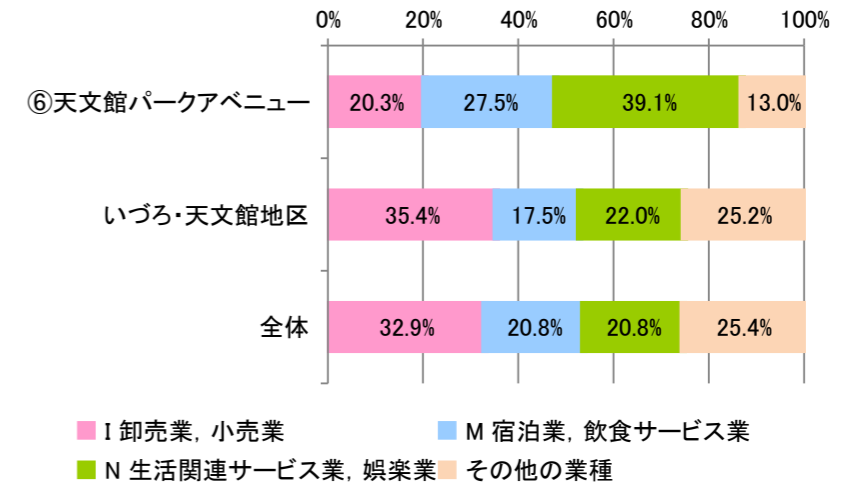
	⑥天文館パークアベニュー	
	店舗数	構成比
I 卸売業, 小売業	14	20.3%
1 婦人服小売業	1	1.4%
2 菓子小売業	5	7.2%
3 時計・眼鏡・光学機械小売業		
4 洋品雑貨・小間物小売業		
5 男子服小売業	4	5.8%
6 コンビニエンスストア		
7 化粧品小売業		
8 電気機械器具小売業(中古品を除く)		
9 パン小売業(製造小売)		
10 ジュエリー製品小売業		
11 調剤薬局		
12 中古品小売業(骨とう品を除く)		
13 靴小売業		
14 ドラッグストア		
15 花・植木小売業		
16 かばん・袋物小売業		
17 料理品小売業	2	2.9%
18 医薬品小売業		
19 酒小売業		
20 下着類小売業		
21 茶類小売業		
22 呉服・服地小売業		
23 寝具小売業		
24 宗教用具小売業		
25 乾物小売業		
26 自動販売機による小売業		
27 野菜小売業		
28 豆腐・かまぼこ等加工食品小売業		
29 百貨店, 総合スーパー		
30 スポーツ用品小売業		
31 がん具・娯楽用品小売業		
32 写真機・写真材料小売業		
33 陶磁器・ガラス器小売業		
34 書籍・雑誌小売業		
35 果実小売業	1	1.4%
36 家具小売業		
37 履物小売業		
38 金物小売業		
39 紙・文房具小売業		
40 骨とう品小売業		
41 楽器小売業		
42 飲料小売業		
43 医療用機械器具卸売業		
44 婦人・子供服卸売業		
45 子供服小売業		

	⑥天文館パークアベニュー	
	店舗数	構成比
46 自動車(新車)小売業		
47 他に分類されないその他の小売業	1	1.4%
48 主として管理事務を行う本社等		
49 その他の各種商品小売業		
50 他に分類されない織物・衣服・身の回り品小売業		
51 他に分類されない飲食料品小売業		
52 その他の機械器具小売業		
M 宿泊業, 飲食サービス業	19	27.5%
1 喫茶店	5	7.2%
2 酒場, ビアホール	8	11.6%
3 バー, キャバレー, ナイトクラブ	3	4.3%
4 日本料理店	2	2.9%
5 ラーメン店		
6 食堂, レストラン		
7 焼肉店		
8 そば・うどん店		
9 旅館, ホテル		
10 ハンバーガー店		
11 すし店		
12 中華料理店		
13 持ち帰り飲食サービス業		
14 その他の専門料理店	1	1.4%
15 他に分類されない飲食店		
16 主として管理事務を行う本社等		
17 その他の管理, 補助的経済活動を行う事業所		
N 生活関連サービス業, 娯楽業	27	39.1%
1 美容業	14	20.3%
2 エステティック業	4	5.8%
3 フィットネスクラブ	1	1.4%
4 リラクゼーション業		
5 ネイルサービス業	1	1.4%
6 理容業		
7 旅行業		
8 カラオケボックス業		
9 パチンコホール		
10 結婚相談業, 結婚式場紹介業		
11 洗濯物取次業		
12 写真現像・焼付業		
13 ゲームセンター		
14 衣服裁縫修理業		
15 映画館		
16 他に分類されない洗濯・理容・美容・浴場業	4	5.8%
17 他に分類されないその他の生活関連サービス業		
18 他に分類されない娯楽業	1	1.4%
19 主として管理事務を行う本社等	1	1.4%
20 娯楽に附帯するサービス業	1	1.4%

	⑥天文館パークアベニュー	
	店舗数	構成比
その他の業種	9	13.0%
C 鉱業, 採石業, 砂利採取業		
D 建設業		
E 製造業		
F 電気・ガス・熱供給・水道業		
G 情報通信業		
H 運輸業, 郵便業		
J 金融業, 保険業		
K 不動産業, 物品賃貸業	3	4.3%
L 学術研究, 専門・技術サービス業		
O 教育, 学習支援業	2	2.9%
P 医療, 福祉	4	5.8%
Q 複合サービス事業		
R サービス業(他に分類されないもの)		
S 公務(他に分類されるものを除く)		
T 分類不能の産業		
小計(※1)	69	100.0%
空き店舗(※2)	21	
合計	90	

※1 構成比は、小数点以下第2位を四捨五入しているため小計及び業種別合計が100%とならない場合がある。

※2 2階以上の空き店舗も含む。



⑦ぴらも～る

■詳細(大分類及び細分類)

27

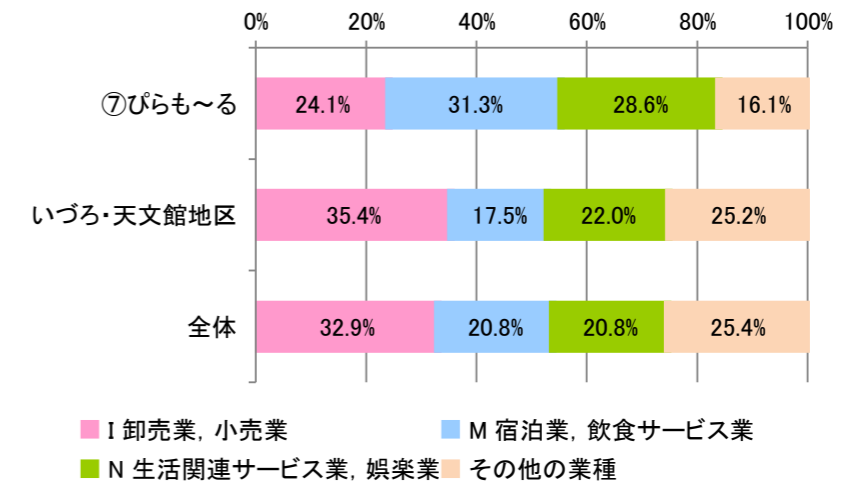
	⑦ぴらも～る	
	店舗数	構成比
I 卸売業, 小売業	27	24.1%
1 婦人服小売業	7	6.3%
2 菓子小売業		
3 時計・眼鏡・光学機械小売業	1	0.9%
4 洋品雑貨・小間物小売業	3	2.7%
5 男子服小売業	4	3.6%
6 コンビニエンスストア	1	0.9%
7 化粧品小売業		
8 電気機械器具小売業(中古品を除く)	1	0.9%
9 パン小売業(製造小売)	1	0.9%
10 ジュエリー製品小売業	1	0.9%
11 調剤薬局		
12 中古品小売業(骨とう品を除く)		
13 靴小売業	1	0.9%
14 ドラッグストア		
15 花・植木小売業		
16 かばん・袋物小売業	1	0.9%
17 料理品小売業		
18 医薬品小売業		
19 酒小売業	1	0.9%
20 下着類小売業		
21 茶類小売業	1	0.9%
22 呉服・服地小売業		
23 寝具小売業		
24 宗教用具小売業		
25 乾物小売業		
26 自動販売機による小売業		
27 野菜小売業		
28 豆腐・かまぼこ等加工食品小売業		
29 百貨店, 総合スーパー		
30 スポーツ用品小売業		
31 がん具・娯楽用品小売業		
32 写真機・写真材料小売業		
33 陶磁器・ガラス器小売業		
34 書籍・雑誌小売業		
35 果実小売業		
36 家具小売業	1	0.9%
37 履物小売業		
38 金物小売業		
39 紙・文房具小売業	1	0.9%
40 骨とう品小売業		
41 楽器小売業		
42 飲料小売業		
43 医療用機械器具卸売業		
44 婦人・子供服卸売業		
45 子供服小売業		

	⑦ぴらも～る	
	店舗数	構成比
46 自動車(新車)小売業		
47 他に分類されないその他の小売業	2	1.8%
48 主として管理事務を行う本社等		
49 その他の各種商品小売業		
50 他に分類されない織物・衣服・身の回り品小売業		
51 他に分類されない飲食料品小売業		
52 その他の機械器具小売業		
M 宿泊業, 飲食サービス業	35	31.3%
1 喫茶店	7	6.3%
2 酒場, ビアホール	9	8.0%
3 バー, キャバレー, ナイトクラブ	7	6.3%
4 日本料理店	3	2.7%
5 ラーメン店	1	0.9%
6 食堂, レストラン		
7 焼肉店		
8 そば・うどん店	2	1.8%
9 旅館, ホテル		
10 ハンバーガー店		
11 すし店		
12 中華料理店		
13 持ち帰り飲食サービス業		
14 その他の専門料理店	5	4.5%
15 他に分類されない飲食店		
16 主として管理事務を行う本社等		
17 その他の管理, 補助的経済活動を行う事業所	1	0.9%
N 生活関連サービス業, 娯楽業	32	28.6%
1 美容業	9	8.0%
2 エステティック業	7	6.3%
3 フィットネスクラブ		
4 リラクゼーション業	2	1.8%
5 ネイルサービス業	3	2.7%
6 理容業	3	2.7%
7 旅行業		
8 カラオケボックス業		
9 パチンコホール		
10 結婚相談業, 結婚式場紹介業		
11 洗濯物取次業		
12 写真現像・焼付業		
13 ゲームセンター		
14 衣服裁縫修理業	1	0.9%
15 映画館		
16 他に分類されない洗濯・理容・美容・浴場業	2	1.8%
17 他に分類されないその他の生活関連サービス業	2	1.8%
18 他に分類されない娯楽業	2	1.8%
19 主として管理事務を行う本社等	1	0.9%
20 娯楽に附帯するサービス業		

	⑦ぴらも～る	
	店舗数	構成比
その他の業種	18	16.1%
C 鉱業, 採石業, 砂利採取業		
D 建設業		
E 製造業		
F 電気・ガス・熱供給・水道業		
G 情報通信業	1	0.9%
H 運輸業, 郵便業	1	0.9%
J 金融業, 保険業	1	0.9%
K 不動産業, 物品賃貸業	5	4.5%
L 学術研究, 専門・技術サービス業	2	1.8%
O 教育, 学習支援業	4	3.6%
P 医療, 福祉	2	1.8%
Q 複合サービス事業		
R サービス業(他に分類されないもの)	2	1.8%
S 公務(他に分類されるものを除く)		
T 分類不能の産業		
小計(※1)	112	100.0%
空き店舗(※2)	33	
合計	145	

※1 構成比は、小数点以下第2位を四捨五入しているため小計及び業種別合計が100%とならない場合がある。

※2 2階以上の空き店舗も含む。



⑧はいから通り

■詳細(大分類及び細分類)

22

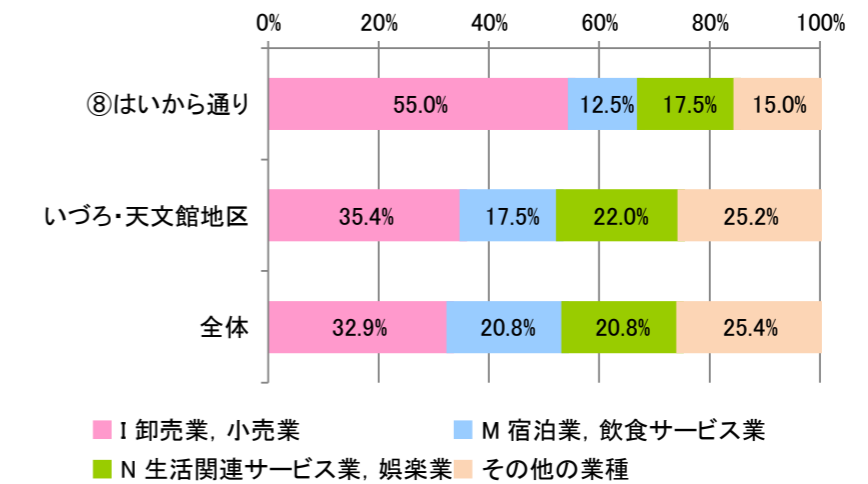
	⑧はいから通り	
	店舗数	構成比
I 卸売業, 小売業	22	55.0%
1 婦人服小売業	2	5.0%
2 菓子小売業	2	5.0%
3 時計・眼鏡・光学機械小売業	3	7.5%
4 洋品雑貨・小間物小売業		
5 男子服小売業		
6 コンビニエンスストア		
7 化粧品小売業	2	5.0%
8 電気機械器具小売業(中古品を除く)		
9 パン小売業(製造小売)	1	2.5%
10 ジュエリー製品小売業	1	2.5%
11 調剤薬局		
12 中古品小売業(骨とう品を除く)		
13 靴小売業		
14 ドラッグストア		
15 花・植木小売業		
16 かばん・袋物小売業		
17 料理品小売業		
18 医薬品小売業	1	2.5%
19 酒小売業	1	2.5%
20 下着類小売業	1	2.5%
21 茶類小売業		
22 呉服・服地小売業	1	2.5%
23 寝具小売業		
24 宗教用具小売業		
25 乾物小売業		
26 自動販売機による小売業	1	2.5%
27 野菜小売業		
28 豆腐・かまぼこ等加工食品小売業		
29 百貨店, 総合スーパー		
30 スポーツ用品小売業	1	2.5%
31 がん具・娯楽用品小売業	1	2.5%
32 写真機・写真材料小売業		
33 陶磁器・ガラス器小売業	1	2.5%
34 書籍・雑誌小売業		
35 果実小売業		
36 家具小売業		
37 履物小売業		
38 金物小売業		
39 紙・文房具小売業		
40 骨とう品小売業		
41 楽器小売業		
42 飲料小売業		
43 医療用機械器具卸売業		
44 婦人・子供服卸売業		
45 子供服小売業		

	⑧はいから通り	
	店舗数	構成比
46 自動車(新車)小売業		
47 他に分類されないその他の小売業	1	2.5%
48 主として管理事務を行う本社等		
49 その他の各種商品小売業		
50 他に分類されない織物・衣服・身の回り品小売業		
51 他に分類されない飲食料品小売業	1	2.5%
52 その他の機械器具小売業	1	2.5%
M 宿泊業, 飲食サービス業	5	12.5%
1 喫茶店	1	2.5%
2 酒場, ビアホール	1	2.5%
3 バー, キャバレー, ナイトクラブ		
4 日本料理店	1	2.5%
5 ラーメン店		
6 食堂, レストラン		
7 焼肉店		
8 そば・うどん店		
9 旅館, ホテル		
10 ハンバーガー店		
11 すし店	1	2.5%
12 中華料理店		
13 持ち帰り飲食サービス業		
14 その他の専門料理店	1	2.5%
15 他に分類されない飲食店		
16 主として管理事務を行う本社等		
17 その他の管理, 補助的経済活動を行う事業所		
N 生活関連サービス業, 娯楽業	7	17.5%
1 美容業	5	12.5%
2 エステティック業		
3 フィットネスクラブ		
4 リラクゼーション業		
5 ネイルサービス業		
6 理容業		
7 旅行業	1	2.5%
8 カラオケボックス業		
9 パチンコホール		
10 結婚相談業, 結婚式場紹介業		
11 洗濯物取次業		
12 写真現像・焼付業		
13 ゲームセンター		
14 衣服裁縫修理業		
15 映画館		
16 他に分類されない洗濯・理容・美容・浴場業		
17 他に分類されないその他の生活関連サービス業	1	2.5%
18 他に分類されない娯楽業		
19 主として管理事務を行う本社等		
20 娯楽に附帯するサービス業		

	⑧はいから通り	
	店舗数	構成比
その他の業種	6	15.0%
C 鉱業, 採石業, 砂利採取業		
D 建設業		
E 製造業		
F 電気・ガス・熱供給・水道業		
G 情報通信業	1	2.5%
H 運輸業, 郵便業		
J 金融業, 保険業		
K 不動産業, 物品賃貸業	1	2.5%
L 学術研究, 専門・技術サービス業	1	2.5%
O 教育, 学習支援業	1	2.5%
P 医療, 福祉	1	2.5%
Q 複合サービス事業		
R サービス業(他に分類されないもの)	1	2.5%
S 公務(他に分類されるものを除く)		
T 分類不能の産業		
小計(※1)	40	100.0%
空き店舗(※2)	8	
合計	48	

※1 構成比は、小数点以下第2位を四捨五入しているため小計及び業種別合計が100%とならない場合がある。

※2 2階以上の空き店舗も含む。



⑨にぎわい通り

■詳細(大分類及び細分類)

8

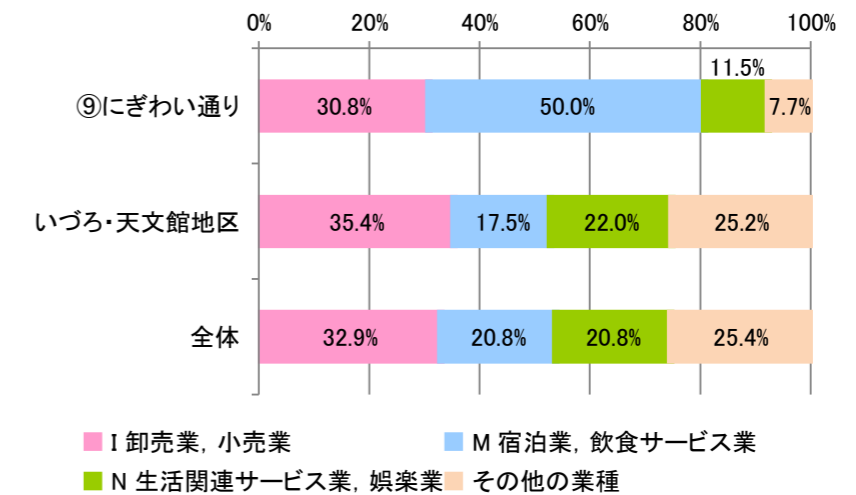
	⑨にぎわい通り	
	店舗数	構成比
I 卸売業, 小売業	8	30.8%
1 婦人服小売業	1	3.8%
2 菓子小売業		
3 時計・眼鏡・光学機械小売業		
4 洋品雑貨・小間物小売業		
5 男子服小売業	1	3.8%
6 コンビニエンスストア		
7 化粧品小売業		
8 電気機械器具小売業(中古品を除く)		
9 パン小売業(製造小売)		
10 ジュエリー製品小売業		
11 調剤薬局	1	3.8%
12 中古品小売業(骨とう品を除く)		
13 靴小売業		
14 ドラッグストア		
15 花・植木小売業		
16 かばん・袋物小売業		
17 料理品小売業		
18 医薬品小売業		
19 酒小売業		
20 下着類小売業		
21 茶類小売業		
22 呉服・服地小売業	1	3.8%
23 寝具小売業		
24 宗教用具小売業		
25 乾物小売業		
26 自動販売機による小売業		
27 野菜小売業		
28 豆腐・かまぼこ等加工食品小売業		
29 百貨店, 総合スーパー		
30 スポーツ用品小売業		
31 がん具・娯楽用品小売業		
32 写真機・写真材料小売業		
33 陶磁器・ガラス器小売業		
34 書籍・雑誌小売業		
35 果実小売業		
36 家具小売業		
37 履物小売業	1	3.8%
38 金物小売業		
39 紙・文房具小売業		
40 骨とう品小売業		
41 楽器小売業		
42 飲料小売業	1	3.8%
43 医療用機械器具卸売業		
44 婦人・子供服卸売業		
45 子供服小売業		

	⑨にぎわい通り	
	店舗数	構成比
46 自動車(新車)小売業		
47 他に分類されないその他の小売業	1	3.8%
48 主として管理事務を行う本社等		
49 その他の各種商品小売業		
50 他に分類されない織物・衣服・身の回り品小売業	1	3.8%
51 他に分類されない飲食料品小売業		
52 その他の機械器具小売業		
M 宿泊業, 飲食サービス業	13	50.0%
1 喫茶店	2	7.7%
2 酒場, ビアホール		
3 バー, キャバレー, ナイトクラブ	1	3.8%
4 日本料理店		
5 ラーメン店	4	15.4%
6 食堂, レストラン	1	3.8%
7 焼肉店	1	3.8%
8 そば・うどん店		
9 旅館, ホテル		
10 ハンバーガー店		
11 すし店		
12 中華料理店		
13 持ち帰り飲食サービス業		
14 その他の専門料理店	3	11.5%
15 他に分類されない飲食店		
16 主として管理事務を行う本社等	1	3.8%
17 その他の管理, 補助的経済活動を行う事業所		
N 生活関連サービス業, 娯楽業	3	11.5%
1 美容業	1	3.8%
2 エステティック業	1	3.8%
3 フィットネスクラブ		
4 リラクゼーション業		
5 ネイルサービス業		
6 理容業		
7 旅行業		
8 カラオケボックス業		
9 パチンコホール		
10 結婚相談業, 結婚式場紹介業		
11 洗濯物取次業		
12 写真現像・焼付業		
13 ゲームセンター		
14 衣服裁縫修理業		
15 映画館		
16 他に分類されない洗濯・理容・美容・浴場業	1	3.8%
17 他に分類されないその他の生活関連サービス業		
18 他に分類されない娯楽業		
19 主として管理事務を行う本社等		
20 娯楽に附帯するサービス業		

	⑨にぎわい通り	
	店舗数	構成比
その他の業種	2	7.7%
C 鉱業, 採石業, 砂利採取業		
D 建設業		
E 製造業		
F 電気・ガス・熱供給・水道業		
G 情報通信業		
H 運輸業, 郵便業		
J 金融業, 保険業		
K 不動産業, 物品賃貸業		
L 学術研究, 専門・技術サービス業		
O 教育, 学習支援業		
P 医療, 福祉	2	7.7%
Q 複合サービス事業		
R サービス業(他に分類されないもの)		
S 公務(他に分類されるものを除く)		
T 分類不能の産業		
小計(※1)	26	100.0%
空き店舗(※2)	15	
合計	41	

※1 構成比は、小数点以下第2位を四捨五入しているため小計及び業種別合計が100%とならない場合がある。

※2 2階以上の空き店舗も含む。



⑩天文館本通り

■詳細(大分類及び細分類)

28

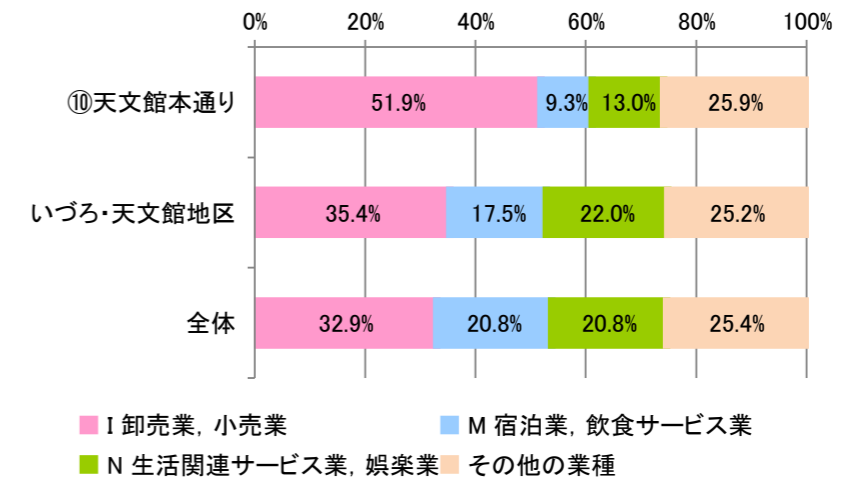
	⑩天文館本通り	
	店舗数	構成比
I 卸売業, 小売業	28	51.9%
1 婦人服小売業	4	7.4%
2 菓子小売業	2	3.7%
3 時計・眼鏡・光学機械小売業	3	5.6%
4 洋品雑貨・小間物小売業		
5 男子服小売業	3	5.6%
6 コンビニエンスストア		
7 化粧品小売業		
8 電気機械器具小売業(中古品を除く)	2	3.7%
9 パン小売業(製造小売)		
10 ジュエリー製品小売業		
11 調剤薬局		
12 中古品小売業(骨とう品を除く)	2	3.7%
13 靴小売業	2	3.7%
14 ドラッグストア	2	3.7%
15 花・植木小売業	1	1.9%
16 かばん・袋物小売業		
17 料理品小売業		
18 医薬品小売業		
19 酒小売業		
20 下着類小売業	1	1.9%
21 茶類小売業		
22 呉服・服地小売業		
23 寝具小売業		
24 宗教用具小売業		
25 乾物小売業		
26 自動販売機による小売業		
27 野菜小売業		
28 豆腐・かまぼこ等加工食品小売業	1	1.9%
29 百貨店, 総合スーパー		
30 スポーツ用品小売業		
31 がん具・娯楽用品小売業		
32 写真機・写真材料小売業	2	3.7%
33 陶磁器・ガラス器小売業		
34 書籍・雑誌小売業		
35 果実小売業		
36 家具小売業		
37 履物小売業		
38 金物小売業		
39 紙・文房具小売業		
40 骨とう品小売業		
41 楽器小売業		
42 飲料小売業		
43 医療用機械器具卸売業		
44 婦人・子供服卸売業		
45 子供服小売業		

	⑩天文館本通り	
	店舗数	構成比
46 自動車(新車)小売業		
47 他に分類されないその他の小売業		
48 主として管理事務を行う本社等	1	1.9%
49 その他の各種商品小売業	2	3.7%
50 他に分類されない織物・衣服・身の回り品小売業		
51 他に分類されない飲食料品小売業		
52 その他の機械器具小売業		
M 宿泊業, 飲食サービス業	5	9.3%
1 喫茶店	2	3.7%
2 酒場, ビアホール	1	1.9%
3 バー, キャバレー, ナイトクラブ		
4 日本料理店	1	1.9%
5 ラーメン店	1	1.9%
6 食堂, レストラン		
7 焼肉店		
8 そば・うどん店		
9 旅館, ホテル		
10 ハンバーガー店		
11 すし店		
12 中華料理店		
13 持ち帰り飲食サービス業		
14 その他の専門料理店		
15 他に分類されない飲食店		
16 主として管理事務を行う本社等		
17 その他の管理, 補助的経済活動を行う事業所		
N 生活関連サービス業, 娯楽業	7	13.0%
1 美容業		
2 エステティック業	1	1.9%
3 フィットネスクラブ	3	5.6%
4 リラクゼーション業		
5 ネイルサービス業	1	1.9%
6 理容業		
7 旅行業		
8 カラオケボックス業	1	1.9%
9 パチンコホール		
10 結婚相談業, 結婚式場紹介業		
11 洗濯物取次業		
12 写真現像・焼付業		
13 ゲームセンター		
14 衣服裁縫修理業		
15 映画館		
16 他に分類されない洗濯・理容・美容・浴場業		
17 他に分類されないその他の生活関連サービス業		
18 他に分類されない娯楽業		
19 主として管理事務を行う本社等	1	1.9%
20 娯楽に附帯するサービス業		

	⑩天文館本通り	
	店舗数	構成比
その他の業種	14	25.9%
C 鉱業, 採石業, 砂利採取業		
D 建設業		
E 製造業		
F 電気・ガス・熱供給・水道業		
G 情報通信業		
H 運輸業, 郵便業		
J 金融業, 保険業		
K 不動産業, 物品賃貸業	2	3.7%
L 学術研究, 専門・技術サービス業		
O 教育, 学習支援業	2	3.7%
P 医療, 福祉	7	13.0%
Q 複合サービス事業		
R サービス業(他に分類されないもの)	3	5.6%
S 公務(他に分類されるものを除く)		
T 分類不能の産業		
小計(※1)	54	100.0%
空き店舗(※2)	10	
合計	64	

※1 構成比は、小数点以下第2位を四捨五入しているため小計及び業種別合計が100%とならない場合がある。

※2 2階以上の空き店舗も含む。



⑪いづろ通り

■詳細(大分類及び細分類)

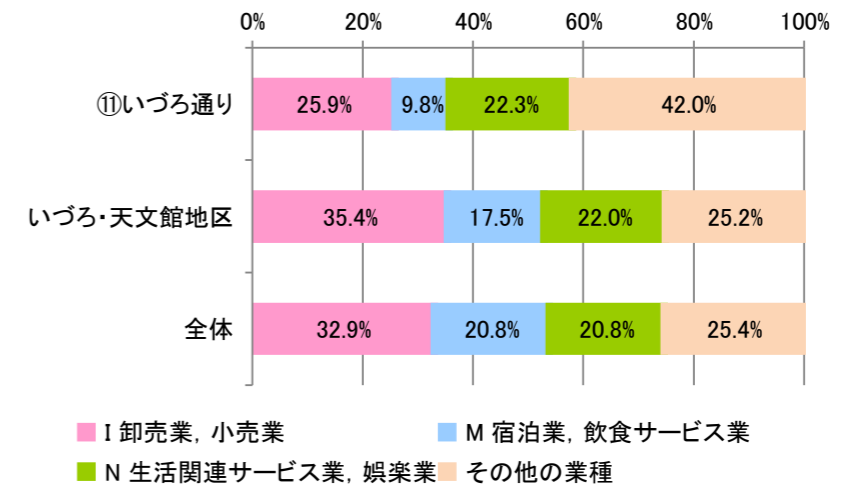
29

	⑪いづろ通り	
	店舗数	構成比
I 卸売業, 小売業	29	25.9%
1 婦人服小売業	4	3.6%
2 菓子小売業	3	2.7%
3 時計・眼鏡・光学機械小売業		
4 洋品雑貨・小間物小売業		
5 男子服小売業		
6 コンビニエンスストア	1	0.9%
7 化粧品小売業	1	0.9%
8 電気機械器具小売業(中古品を除く)	2	1.8%
9 パン小売業(製造小売)	1	0.9%
10 ジュエリー製品小売業	1	0.9%
11 調剤薬局	1	0.9%
12 中古品小売業(骨とう品を除く)		
13 靴小売業		
14 ドラッグストア	2	1.8%
15 花・植木小売業	1	0.9%
16 かばん・袋物小売業		
17 料理品小売業		
18 医薬品小売業	1	0.9%
19 酒小売業		
20 下着類小売業	1	0.9%
21 茶類小売業		
22 呉服・服地小売業		
23 寝具小売業	1	0.9%
24 宗教用具小売業		
25 乾物小売業		
26 自動販売機による小売業		
27 野菜小売業		
28 豆腐・かまぼこ等加工食品小売業		
29 百貨店, 総合スーパー	1	0.9%
30 スポーツ用品小売業	1	0.9%
31 がん具・娯楽用品小売業		
32 写真機・写真材料小売業		
33 陶磁器・ガラス器小売業		
34 書籍・雑誌小売業		
35 果実小売業		
36 家具小売業		
37 履物小売業		
38 金物小売業		
39 紙・文房具小売業		
40 骨とう品小売業		
41 楽器小売業		
42 飲料小売業		
43 医療用機械器具卸売業		
44 婦人・子供服卸売業		
45 子供服小売業		

	⑪いづろ通り	
	店舗数	構成比
46 自動車(新車)小売業		
47 他に分類されないその他の小売業	1	0.9%
48 主として管理事務を行う本社等	4	3.6%
49 その他の各種商品小売業	2	1.8%
50 他に分類されない織物・衣服・身の回り品小売業		
51 他に分類されない飲食料品小売業		
52 その他の機械器具小売業		
M 宿泊業, 飲食サービス業	11	9.8%
1 喫茶店	2	1.8%
2 酒場, ビアホール	1	0.9%
3 バー, キャバレー, ナイトクラブ		
4 日本料理店	2	1.8%
5 ラーメン店		
6 食堂, レストラン		
7 焼肉店		
8 そば・うどん店		
9 旅館, ホテル	1	0.9%
10 ハンバーガー店	2	1.8%
11 すし店		
12 中華料理店		
13 持ち帰り飲食サービス業		
14 その他の専門料理店	1	0.9%
15 他に分類されない飲食店	2	1.8%
16 主として管理事務を行う本社等		
17 その他の管理, 補助的経済活動を行う事業所		
N 生活関連サービス業, 娯楽業	25	22.3%
1 美容業	7	6.3%
2 エステティック業	4	3.6%
3 フィットネスクラブ	5	4.5%
4 リラクゼーション業	1	0.9%
5 ネイルサービス業	1	0.9%
6 理容業	1	0.9%
7 旅行業		
8 カラオケボックス業		
9 パチンコホール		
10 結婚相談業, 結婚式場紹介業	1	0.9%
11 洗濯物取次業		
12 写真現像・焼付業		
13 ゲームセンター		
14 衣服裁縫修理業		
15 映画館		
16 他に分類されない洗濯・理容・美容・浴場業	3	2.7%
17 他に分類されないその他の生活関連サービス業	2	1.8%
18 他に分類されない娯楽業		
19 主として管理事務を行う本社等		
20 娯楽に付帯するサービス業		

	⑪いづろ通り	
	店舗数	構成比
その他の業種	47	42.0%
C 鉱業, 採石業, 砂利採取業		
D 建設業		
E 製造業	3	2.7%
F 電気・ガス・熱供給・水道業		
G 情報通信業	3	2.7%
H 運輸業, 郵便業		
J 金融業, 保険業	4	3.6%
K 不動産業, 物品賃貸業	5	4.5%
L 学術研究, 専門・技術サービス業	6	5.4%
O 教育, 学習支援業	7	6.3%
P 医療, 福祉	8	7.1%
Q 複合サービス事業		
R サービス業(他に分類されないもの)	9	8.0%
S 公務(他に分類されるものを除く)	1	0.9%
T 分類不能の産業	1	0.9%
小計(※1)	112	100.0%
空き店舗(※2)	18	
合計	130	

※1 構成比は、小数点以下第2位を四捨五入しているため
小計及び業種別合計が100%とならない場合がある。
※2 2階以上の空き店舗も含む。



⑫G3

■詳細(大分類及び細分類)

50

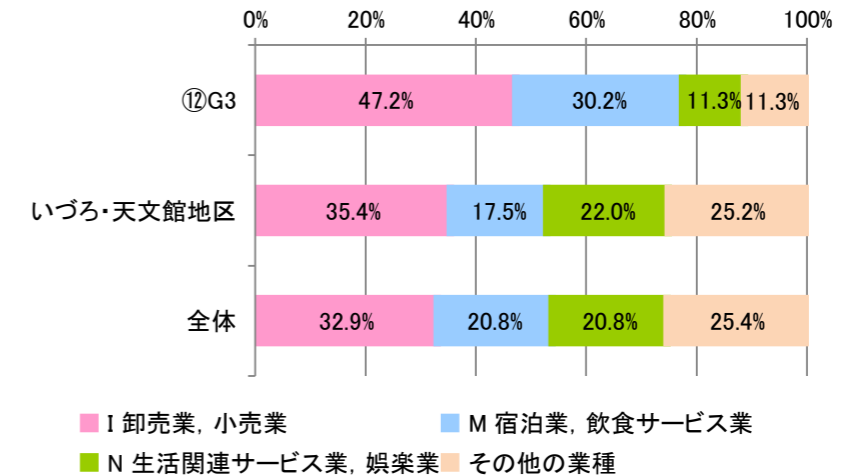
	⑫G3	
	店舗数	構成比
I 卸売業, 小売業	50	47.2%
1 婦人服小売業	5	4.7%
2 菓子小売業	6	5.7%
3 時計・眼鏡・光学機械小売業	6	5.7%
4 洋品雑貨・小間物小売業	9	8.5%
5 男子服小売業		
6 コンビニエンスストア	3	2.8%
7 化粧品小売業	3	2.8%
8 電気機械器具小売業(中古品を除く)	1	0.9%
9 パン小売業(製造小売)	1	0.9%
10 ジュエリー製品小売業		
11 調剤薬局	1	0.9%
12 中古品小売業(骨とう品を除く)	1	0.9%
13 靴小売業	1	0.9%
14 ドラッグストア		
15 花・植木小売業		
16 かばん・袋物小売業		
17 料理品小売業	3	2.8%
18 医薬品小売業		
19 酒小売業		
20 下着類小売業	2	1.9%
21 茶類小売業	1	0.9%
22 呉服・服地小売業		
23 寝具小売業		
24 宗教用具小売業		
25 乾物小売業		
26 自動販売機による小売業	2	1.9%
27 野菜小売業		
28 豆腐・かまぼこ等加工食品小売業		
29 百貨店, 総合スーパー		
30 スポーツ用品小売業		
31 がん具・娯楽用品小売業		
32 写真機・写真材料小売業		
33 陶磁器・ガラス器小売業		
34 書籍・雑誌小売業	1	0.9%
35 果実小売業		
36 家具小売業		
37 履物小売業		
38 金物小売業		
39 紙・文房具小売業		
40 骨とう品小売業		
41 楽器小売業		
42 飲料小売業		
43 医療用機械器具卸売業		
44 婦人・子供服卸売業		
45 子供服小売業	1	0.9%

	⑫G3	
	店舗数	構成比
46 自動車(新車)小売業		
47 他に分類されないその他の小売業	1	0.9%
48 主として管理事務を行う本社等		
49 その他の各種商品小売業	2	1.9%
50 他に分類されない織物・衣服・身の回り品小売業		
51 他に分類されない飲食料品小売業		
52 その他の機械器具小売業		
M 宿泊業, 飲食サービス業	32	30.2%
1 喫茶店	6	5.7%
2 酒場, ビアホール	6	5.7%
3 バー, キャバレー, ナイトクラブ	1	0.9%
4 日本料理店	4	3.8%
5 ラーメン店	1	0.9%
6 食堂, レストラン	3	2.8%
7 焼肉店	1	0.9%
8 そば・うどん店	1	0.9%
9 旅館, ホテル	2	1.9%
10 ハンバーガー店	1	0.9%
11 すし店		
12 中華料理店		
13 持ち帰り飲食サービス業		
14 その他の専門料理店	6	5.7%
15 他に分類されない飲食店		
16 主として管理事務を行う本社等		
17 その他の管理, 補助的経済活動を行う事業所		
N 生活関連サービス業, 娯楽業	12	11.3%
1 美容業	1	0.9%
2 エステティック業	1	0.9%
3 フィットネスクラブ		
4 リラクゼーション業		
5 ネイルサービス業		
6 理容業		
7 旅行業		
8 カラオケボックス業	3	2.8%
9 パチンコホール	2	1.9%
10 結婚相談業, 結婚式場紹介業		
11 洗濯物取次業		
12 写真現像・焼付業		
13 ゲームセンター	1	0.9%
14 衣服裁縫修理業		
15 映画館		
16 他に分類されない洗濯・理容・美容・浴場業		
17 他に分類されないその他の生活関連サービス業	1	0.9%
18 他に分類されない娯楽業	2	1.9%
19 主として管理事務を行う本社等		
20 娯楽に附帯するサービス業	1	0.9%

	⑫G3	
	店舗数	構成比
その他の業種	12	11.3%
C 鉱業, 採石業, 砂利採取業		
D 建設業		
E 製造業		
F 電気・ガス・熱供給・水道業		
G 情報通信業		
H 運輸業, 郵便業		
J 金融業, 保険業		
K 不動産業, 物品賃貸業	3	2.8%
L 学術研究, 専門・技術サービス業		
O 教育, 学習支援業	6	5.7%
P 医療, 福祉	3	2.8%
Q 複合サービス事業		
R サービス業(他に分類されないもの)		
S 公務(他に分類されるものを除く)		
T 分類不能の産業		
小計(※1)	106	100.0%
空き店舗(※2)	8	
合計	114	

※1 構成比は、小数点以下第2位を四捨五入しているため
小計及び業種別合計が100%とならない場合がある。

※2 2階以上の空き店舗も含む。



⑬一番街

■詳細(大分類及び細分類)

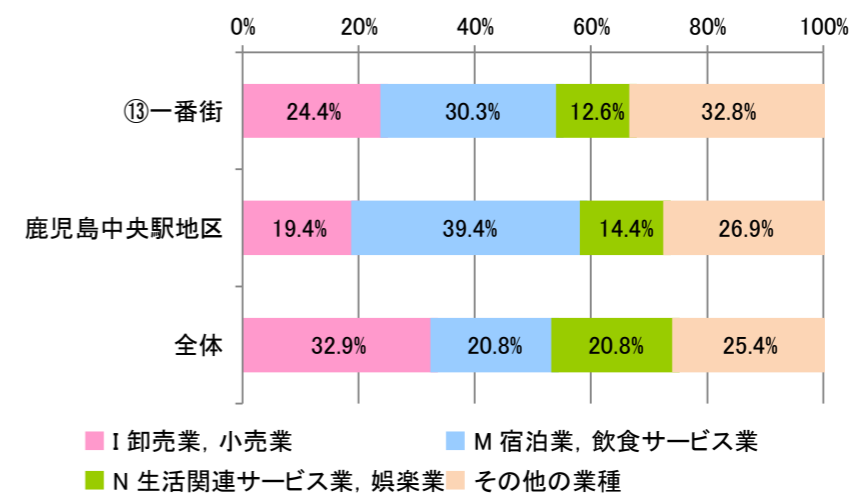
29

	⑬一番街	
	店舗数	構成比
I 卸売業, 小売業	29	24.4%
1 婦人服小売業	4	3.4%
2 菓子小売業	1	0.8%
3 時計・眼鏡・光学機械小売業	4	3.4%
4 洋品雑貨・小間物小売業	1	0.8%
5 男子服小売業	1	0.8%
6 コンビニエンスストア	2	1.7%
7 化粧品小売業		
8 電気機械器具小売業(中古品を除く)	1	0.8%
9 パン小売業(製造小売)	2	1.7%
10 ジュエリー製品小売業		
11 調剤薬局	2	1.7%
12 中古品小売業(骨とう品を除く)		
13 靴小売業		
14 ドラッグストア	1	0.8%
15 花・植木小売業		
16 かばん・袋物小売業	1	0.8%
17 料理品小売業		
18 医薬品小売業		
19 酒小売業	2	1.7%
20 下着類小売業		
21 茶類小売業		
22 呉服・服地小売業		
23 寝具小売業	1	0.8%
24 宗教用具小売業		
25 乾物小売業		
26 自動販売機による小売業		
27 野菜小売業		
28 豆腐・かまぼこ等加工食品小売業		
29 百貨店, 総合スーパー		
30 スポーツ用品小売業		
31 がん具・娯楽用品小売業		
32 写真機・写真材料小売業		
33 陶磁器・ガラス器小売業		
34 書籍・雑誌小売業		
35 果実小売業		
36 家具小売業		
37 履物小売業		
38 金物小売業		
39 紙・文房具小売業		
40 骨とう品小売業	1	0.8%
41 楽器小売業		
42 飲料小売業		
43 医療用機械器具卸売業		
44 婦人・子供服卸売業		
45 子供服小売業		

	⑬一番街	
	店舗数	構成比
46 自動車(新車)小売業		
47 他に分類されないその他の小売業	2	1.7%
48 主として管理事務を行う本社等		
49 その他の各種商品小売業	2	1.7%
50 他に分類されない織物・衣服・身の回り品小売業	1	0.8%
51 他に分類されない飲食料品小売業		
52 その他の機械器具小売業		
M 宿泊業, 飲食サービス業	36	30.3%
1 喫茶店	4	3.4%
2 酒場, ビアホール	12	10.1%
3 バー, キャバレー, ナイトクラブ	3	2.5%
4 日本料理店	8	6.7%
5 ラーメン店	1	0.8%
6 食堂, レストラン	1	0.8%
7 焼肉店	1	0.8%
8 そば・うどん店	1	0.8%
9 旅館, ホテル	1	0.8%
10 ハンバーガー店		
11 すし店	2	1.7%
12 中華料理店		
13 持ち帰り飲食サービス業		
14 その他の専門料理店	1	0.8%
15 他に分類されない飲食店		
16 主として管理事務を行う本社等	1	0.8%
17 その他の管理, 補助的経済活動を行う事業所		
N 生活関連サービス業, 娯楽業	15	12.6%
1 美容業	7	5.9%
2 エステティック業	1	0.8%
3 フィットネスクラブ	2	1.7%
4 リラクゼーション業	1	0.8%
5 ネイルサービス業	2	1.7%
6 理容業		
7 旅行業		
8 カラオケボックス業		
9 パチンコホール	1	0.8%
10 結婚相談業, 結婚式場紹介業		
11 洗濯物取次業		
12 写真現像・焼付業		
13 ゲームセンター		
14 衣服裁縫修理業		
15 映画館		
16 他に分類されない洗濯・理容・美容・浴場業		
17 他に分類されないその他の生活関連サービス業	1	0.8%
18 他に分類されない娯楽業		
19 主として管理事務を行う本社等		
20 娯楽に附帯するサービス業		

	⑬一番街	
	店舗数	構成比
その他の業種	39	32.8%
C 鉱業, 採石業, 砂利採取業		
D 建設業		
E 製造業		
F 電気・ガス・熱供給・水道業		
G 情報通信業	4	3.4%
H 運輸業, 郵便業		
J 金融業, 保険業	4	3.4%
K 不動産業, 物品賃貸業	5	4.2%
L 学術研究, 専門・技術サービス業	5	4.2%
O 教育, 学習支援業	4	3.4%
P 医療, 福祉	13	10.9%
Q 複合サービス事業		
R サービス業(他に分類されないもの)	4	3.4%
S 公務(他に分類されるものを除く)		
T 分類不能の産業		
小計(※1)	119	100.0%
空き店舗(※2)	10	
合計	129	

※1 構成比は、小数点以下第2位を四捨五入しているため
小計及び業種別合計が100%とならない場合がある。
※2 2階以上の空き店舗も含む。



⑭都通り

■詳細(大分類及び細分類)

	⑭都通り	
	店舗数	構成比
I 卸売業, 小売業	2	4.9%
1 婦人服小売業		
2 菓子小売業		
3 時計・眼鏡・光学機械小売業		
4 洋品雑貨・小間物小売業		
5 男子服小売業		
6 コンビニエンスストア		
7 化粧品小売業		
8 電気機械器具小売業(中古品を除く)		
9 パン小売業(製造小売)		
10 ジュエリー製品小売業		
11 調剤薬局		
12 中古品小売業(骨とう品を除く)		
13 靴小売業		
14 ドラッグストア		
15 花・植木小売業	1	2.4%
16 かばん・袋物小売業		
17 料理品小売業		
18 医薬品小売業		
19 酒小売業		
20 下着類小売業		
21 茶類小売業		
22 呉服・服地小売業		
23 寝具小売業		
24 宗教用具小売業		
25 乾物小売業		
26 自動販売機による小売業		
27 野菜小売業		
28 豆腐・かまぼこ等加工食品小売業		
29 百貨店, 総合スーパー		
30 スポーツ用品小売業		
31 がん具・娯楽用品小売業		
32 写真機・写真材料小売業		
33 陶磁器・ガラス器小売業		
34 書籍・雑誌小売業		
35 果実小売業		
36 家具小売業		
37 履物小売業		
38 金物小売業		
39 紙・文房具小売業		
40 骨とう品小売業		
41 楽器小売業		
42 飲料小売業		
43 医療用機械器具卸売業		
44 婦人・子供服卸売業		
45 子供服小売業		

	⑭都通り	
	店舗数	構成比
46 自動車(新車)小売業		
47 他に分類されないその他の小売業		
48 主として管理事務を行う本社等		
49 その他の各種商品小売業	1	2.4%
50 他に分類されない織物・衣服・身の回り品小売業		
51 他に分類されない飲食料品小売業		
52 その他の機械器具小売業		
M 宿泊業, 飲食サービス業	27	65.9%
1 喫茶店	1	2.4%
2 酒場, ビアホール	5	12.2%
3 バー, キャバレー, ナイトクラブ	8	19.5%
4 日本料理店		
5 ラーメン店	2	4.9%
6 食堂, レストラン	1	2.4%
7 焼肉店	3	7.3%
8 そば・うどん店		
9 旅館, ホテル		
10 ハンバーガー店		
11 すし店		
12 中華料理店	2	4.9%
13 持ち帰り飲食サービス業	1	2.4%
14 その他の専門料理店	3	7.3%
15 他に分類されない飲食店	1	2.4%
16 主として管理事務を行う本社等		
17 その他の管理, 補助的経済活動を行う事業所		
N 生活関連サービス業, 娯楽業	8	19.5%
1 美容業	3	7.3%
2 エステティック業	1	2.4%
3 フィットネスクラブ		
4 リラクゼーション業		
5 ネイルサービス業		
6 理容業		
7 旅行業	1	2.4%
8 カラオケボックス業		
9 パチンコホール		
10 結婚相談業, 結婚式場紹介業		
11 洗濯物取次業	2	4.9%
12 写真現像・焼付業		
13 ゲームセンター		
14 衣服裁縫修理業		
15 映画館		
16 他に分類されない洗濯・理容・美容・浴場業	1	2.4%
17 他に分類されないその他の生活関連サービス業		
18 他に分類されない娯楽業		
19 主として管理事務を行う本社等		
20 娯楽に付帯するサービス業		

	⑭都通り	
	店舗数	構成比
その他の業種	4	9.8%
C 鉱業, 採石業, 砂利採取業		
D 建設業	1	2.4%
E 製造業		
F 電気・ガス・熱供給・水道業		
G 情報通信業		
H 運輸業, 郵便業		
J 金融業, 保険業		
K 不動産業, 物品賃貸業	1	2.4%
L 学術研究, 専門・技術サービス業	1	2.4%
O 教育, 学習支援業		
P 医療, 福祉	1	2.4%
Q 複合サービス事業		
R サービス業(他に分類されないもの)		
S 公務(他に分類されるものを除く)		
T 分類不能の産業		
小計(※1)	41	100.0%
空き店舗(※2)	9	
合計	50	

※1 構成比は、小数点以下第2位を四捨五入しているため
小計及び業種別合計が100%とならない場合がある。
※2 2階以上の空き店舗も含む。

